

Fiche de renseignements Entreprises

Mises à jour du module de Fiche de renseignements Entreprise

Mise à jour du 09/05/2023

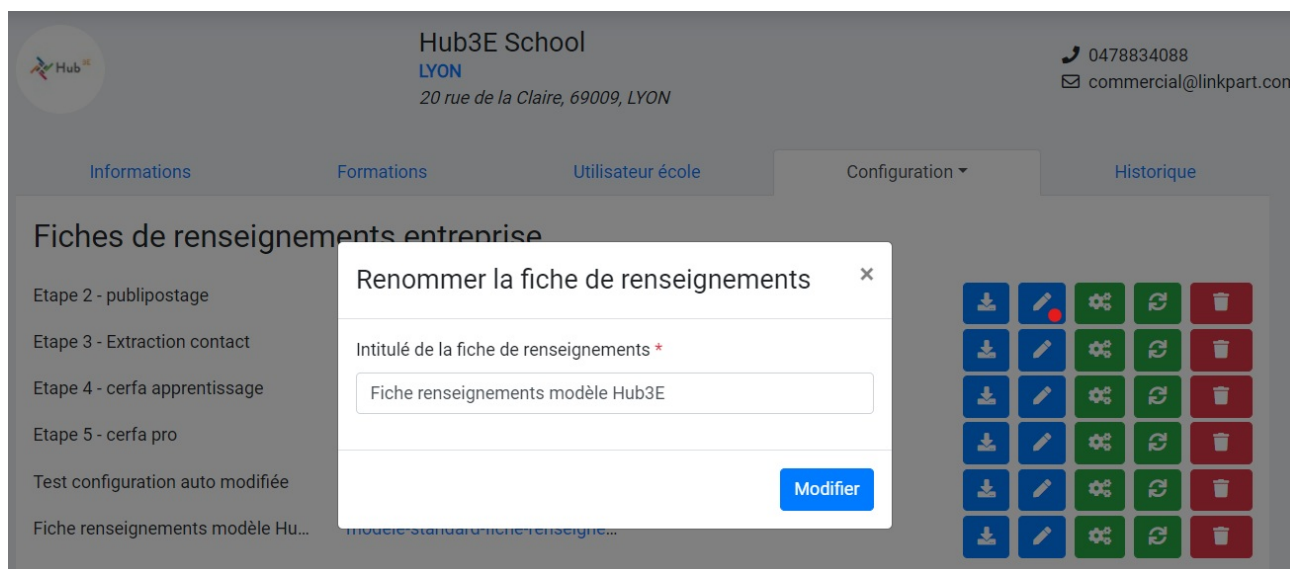
- Mise à jour du document CERFA "Contrat d'Apprentissage" : publipostage vers le CERFA "Contrat d'Apprentissage"

Mise à jour du 04/07/2022

- Mise à jour du document CERFA "Contrat de professionnalisation" : publipostage vers le CERFA "Contrat de professionnalisation"

Mise à jour du 02/05/2022

- **[En AdminEcole]** Votre école / Configurations / Documents dynamiques : ajout d'un bouton pour renommer l'intitulé d'une fiche de renseignements entreprise



Mise à jour du 14/06/2021

- Publipostage : ajout du champ "code RNCP"

Mise à jour du 08/03/2021

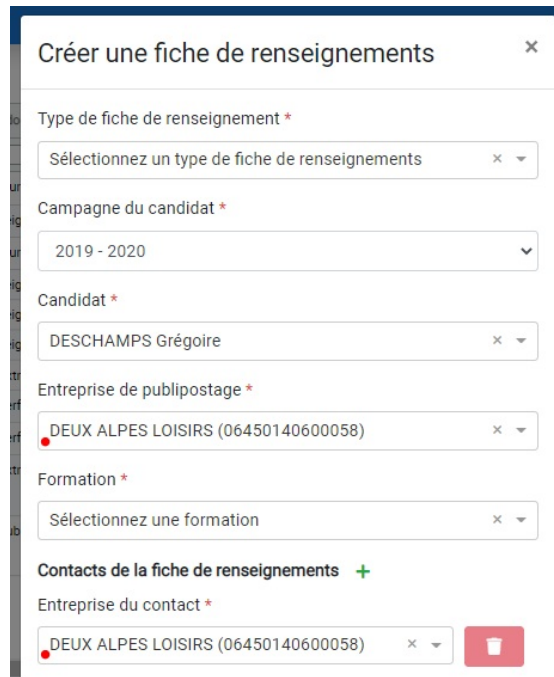
- Mise à jour du document CERFA "Contrat d'apprentissage" : publipostage vers le CERFA "Contrat d'apprentissage"

Mise à jour du 25/01/2021

- Amélioration graphique en mode mobile à l'ouverture du document

Mise à jour du 16/11/2020 :

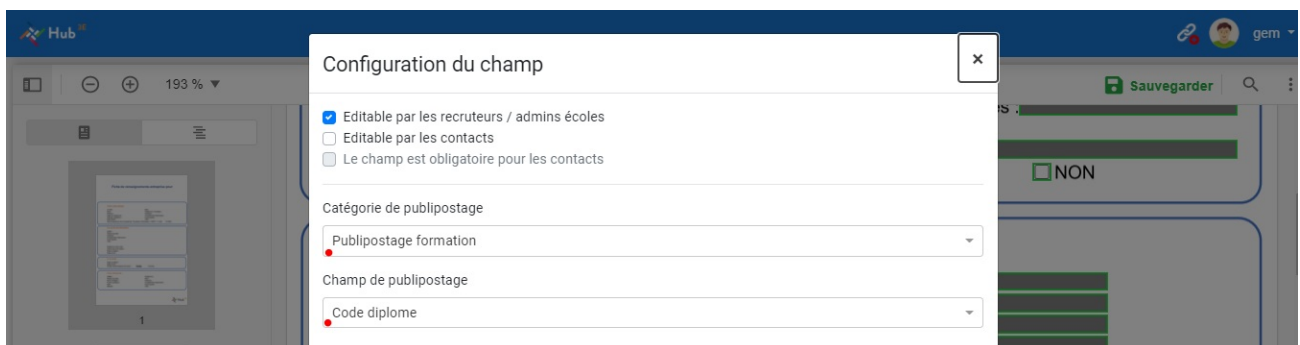
- Créer une fiche de renseignements entreprise : auto-complétion des champs **entreprise de publipostage** et **entreprise du contact** lorsqu'on renseigne le candidat.



The screenshot shows a web form titled "Créer une fiche de renseignements". It contains several dropdown menus and checkboxes. The "Type de fiche de renseignement" dropdown is set to "Sélectionnez un type de fiche de renseignements". The "Campagne du candidat" dropdown is set to "2019 - 2020". The "Candidat" dropdown is set to "DESCHAMPS Grégoire". The "Entreprise de publipostage" dropdown is set to "DEUX ALPES LOISIRS (06450140600058)". The "Formation" dropdown is set to "Sélectionnez une formation". Below these fields, there is a section titled "Contacts de la fiche de renseignements" with a green plus icon. Under this section, the "Entreprise du contact" dropdown is also set to "DEUX ALPES LOISIRS (06450140600058)". A red trash icon is visible next to the contact dropdown.

Mise à jour du 26/10/2020 :

- Sur une fiche de renseignements entreprise / Publipostage : remplissage automatique du champ "code diplôme" lorsque celui-ci est paramétré sur une fiche de renseignements



The screenshot shows a "Configuration du champ" dialog box. It has a close button (X) in the top right corner. The dialog contains several checkboxes and dropdown menus. The checkboxes are: "Editable par les recruteurs / admins écoles" (checked), "Editable par les contacts" (unchecked), and "Le champ est obligatoire pour les contacts" (unchecked). Below these, there are two dropdown menus: "Catégorie de publipostage" set to "Publipostage formation" and "Champ de publipostage" set to "Code diplôme". The background shows a blurred view of a web application with a "Sauvegarder" button and a "NON" checkbox.

Mise à jour du 21/09/2020 :

- Sur la fiche de renseignements standard / Publipostage : remplissage automatique des champs "**Convention collective**", "**Code IDCC**" et "**Nom de l'OPCO**" lorsque ces derniers sont connus

Hub adminecole1

193 %

Sauvegarder Publipostage Exporter le(s) contact(s) Valider Refuser

1

2

Employeur : ☒ Privé ☐ Public ☐ Particulier

Type d'employeur : Privé : Entreprise inscrite uniquement au registre du commerce et des sociétés

Convention collective : Convention collective nationale applicable au personnel des bureaux d'études techniques, des cabinets d'ingénieurs-conseils et des sociétés de conseils(BET, I)

Code IDCC : 1486

Nom OPCO : OPCO ATLAS

Régime Social : URSSAF

Caisse de Retraite Complémentaire : fdcg

Contact RH

Civilité : Monsieur

Nom : BA

Prénom : BAR

Fonction : Gérant

Mail : babar@accenture.fr

Tel : 0412457892

Cette personne est également le contact administratif pour le suivi du contrat : ☒ OUI ☐ NON

Mise à jour du 15/06/2020 :

- Mise à disposition des notes de mises de ce module pour les utilisateurs écoles
- Mise à disposition du E-Learning de ce module pour les utilisateurs écoles

Mise à jour du 27/05/2020 :

- Livraison du micro-services

Revision #16

★Created 27 May 2020 14:02:16 by Guy-Edouard

✎ Updated 9 May 2023 13:49:29 by Manon Génot