

# Utilisation du module SMS

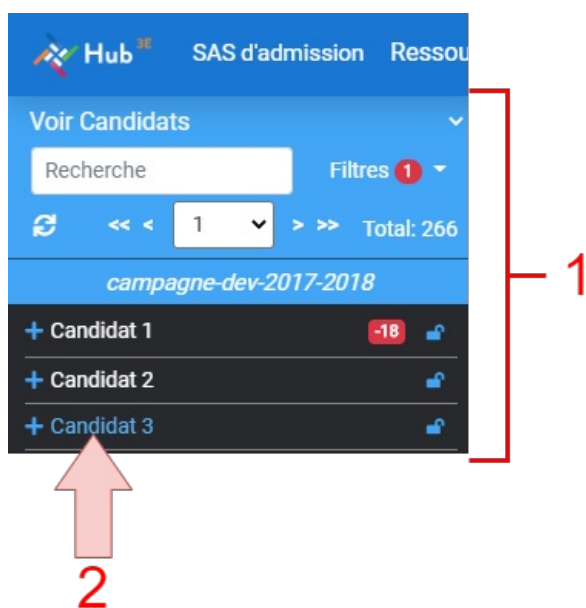
## Introduction

L'utilisation du module SMS consiste en la rédaction du contenu du message à envoyer et à la saisie du numéro de téléphone du destinataire.

## Envoyer un SMS à un numéro de téléphone portable

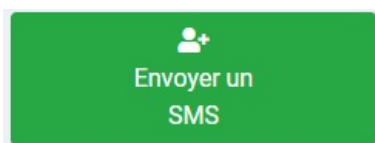
Connectez-vous à Hub3E Ecoles à l'aide d'un compte recruteur ou administrateur école.

Puis dans le menu de navigation latéral, cliquez sur le profil d'un candidat :



1. Menu de navigation latéral
2. Profil d'un candidat

Puis sur le profil du candidat, cliquez sur le bouton **Envoyer un SMS** :



Puis saisissez les informations demandées dans la modale du module d'envoi de SMS :


×

## Envoyer un SMS

Il vous reste 100 crédit(s).  
Contacter [commercial@linkpart.com](mailto:commercial@linkpart.com) pour recharger votre licence.

Numéro de téléphone


+330381015634

Message 

Votre SMS fait 0 / 160 caractère.  
Estimation du cout d'envoi : 1 crédits (Attention : cette estimation est approximative).

Envoyer

1. Saisissez le numéro de téléphone portable de votre choix avec son indicatif international dans ce champ.
2. Saisissez le contenu du SMS qui sera envoyé.
3. Cliquez sur **Envoyer** pour déclencher l'envoi immédiat du SMS.

 Information : Le numéro de téléphone portable du profil candidat est automatiquement utilisé pour remplir le champ **Numéro de téléphone**. Si le numéro du candidat du profil candidat n'a pas d'indicatif international, l'indicatif +33 (indicatif téléphonique de la France) lui sera rajouté.

🔄Revision #5

★Created 10 June 2020 05:11:23 by Brendan

✍Updated 25 June 2020 06:23:07 by Jean-Guillaume