

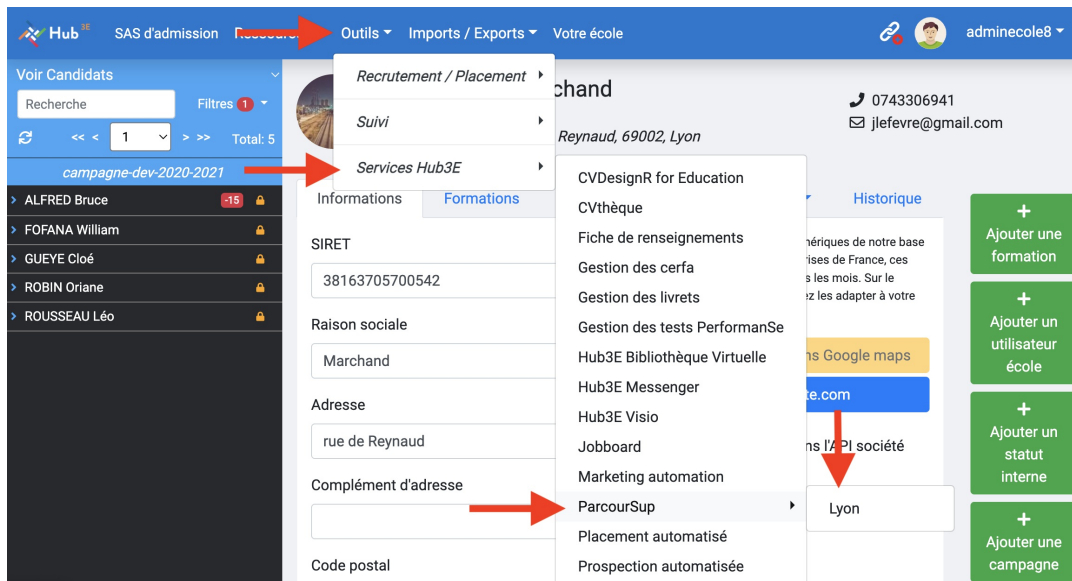
Utilisation du micro-service ParcourSup

Accéder au micro-service ParcourSup

Pour utiliser l'import de candidats ParcourSup sur Hub3E, connectez-vous avec un compte administrateur école à Hub3E Ecoles et dans le menu de navigation supérieur cliquez sur **Outils** puis **Services Hub3E**.

Dans la liste déroulante de Services devrait être affiché le menu **ParcourSup**, qui lui-même ouvre une liste déroulante de ou des établissements configurés.

En cliquant sur un établissement, on définit sur quel établissement les candidats importés seront enregistrés. Le clic ouvre également une modale d'import.



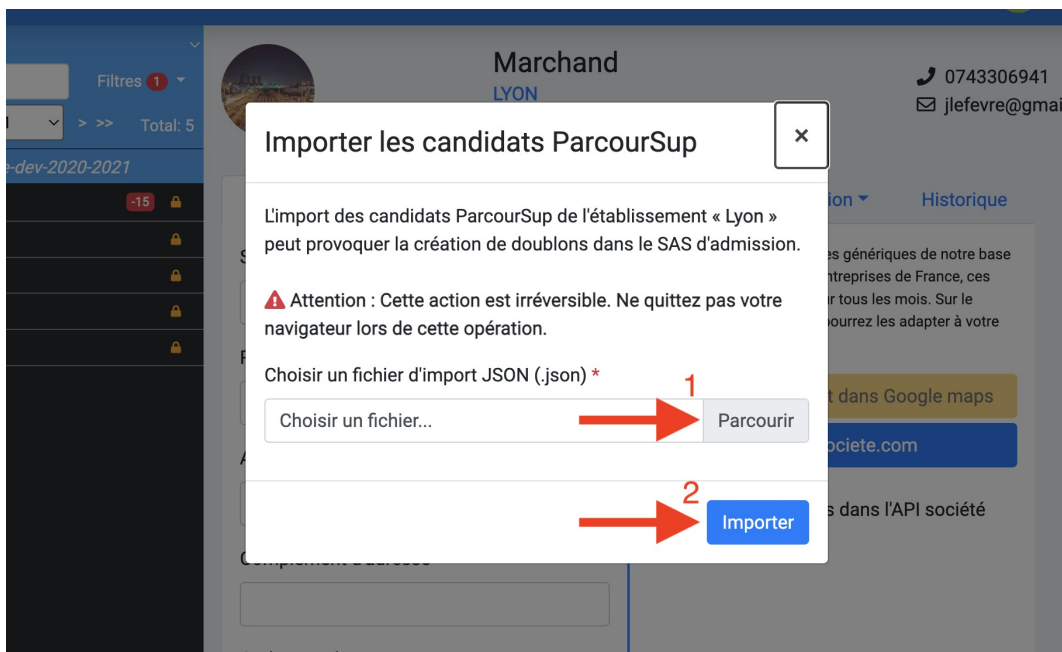
Import de candidats ParcourSup

La fenêtre d'import de candidats ParcourSup demande uniquement un fichier de type JSON (.json). Ce fichier doit cependant suivre une certaine nomenclature et disposer obligatoirement de plusieurs champs pour que l'import fonctionne :

- **Civilité du candidat***
- **Nom du candidat***
- **Prénom du candidat***
- **Date de naissance du candidat***
- **Email du candidat***

Il est recommandé de ne pas apporter de modifications au fichier d'import téléchargé depuis ParcourSup. Celui-ci devrait présenter une forme similaire au fichier suivant : modele_base.json.

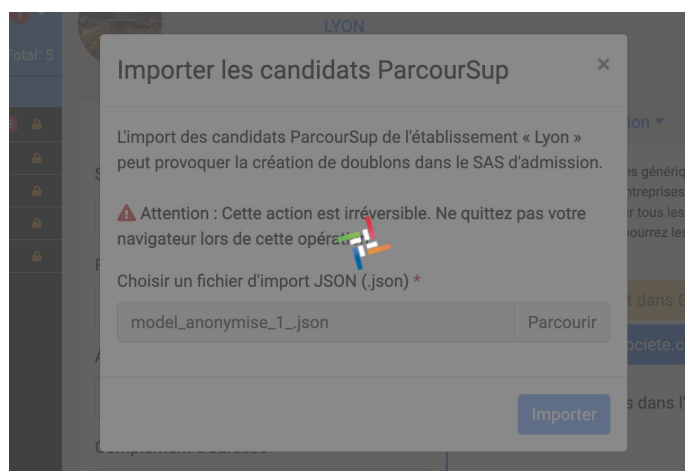
Une fois le fichier renseigné, appuyer sur le bouton **Importer** va réaliser une validation du modèle de fichier.



Il est possible que la validation du JSON échoue car le fichier d'import entré n'est pas valide, dans ce cas là, l'import est stoppé pour des raisons de sécurité et un message d'erreur s'affichera.

**Ce fichier d'import JSON ne peut pas être traité car il présente des erreurs.
Veuillez vérifier son contenu.**

Si le fichier est validé, l'ensemble des données candidats seront ajoutées à Hub3E et les profils créés dans le **SAS d'admission**. L'import des candidats Parcoursup dans l'établissement choisi est alors réussi.



| Hub 3E SAS d'admission Ressources Outils Imports / Exports Votre école | | | | | | |
|--|-------------------|--|--------|------------------|---|--|
| SAS d'admission | | Campagne ciblée : campagne-dev-2020-2021 | | 25 par page | Ajout multiple | |
| Date de création | Date de naissance | Nom | Prénom | Email | Diplôme(s) obtenu(s) ou en cours | |
| jj/mm/aaaa | jj/mm/aaaa | | | | | |
| 05/07/2022 | 12/10/2003 | D S | Eva | test@example.com | Baccalauréat obtenu (Série Générale) (2021) | |

Plus d'informations sur le micro-service Parcoursup

Pour obtenir plus d'informations sur les fonctionnalités de liaison de candidats Parcoursup du micro-service, consultez la section suivante de l'e-learning :

Liaison de candidats Parcoursup

🔄Revision #7

★Created 5 July 2022 13:35:59 by Mantezolo Germain

✍Updated 15 September 2022 09:00:59 by Mantezolo Germain