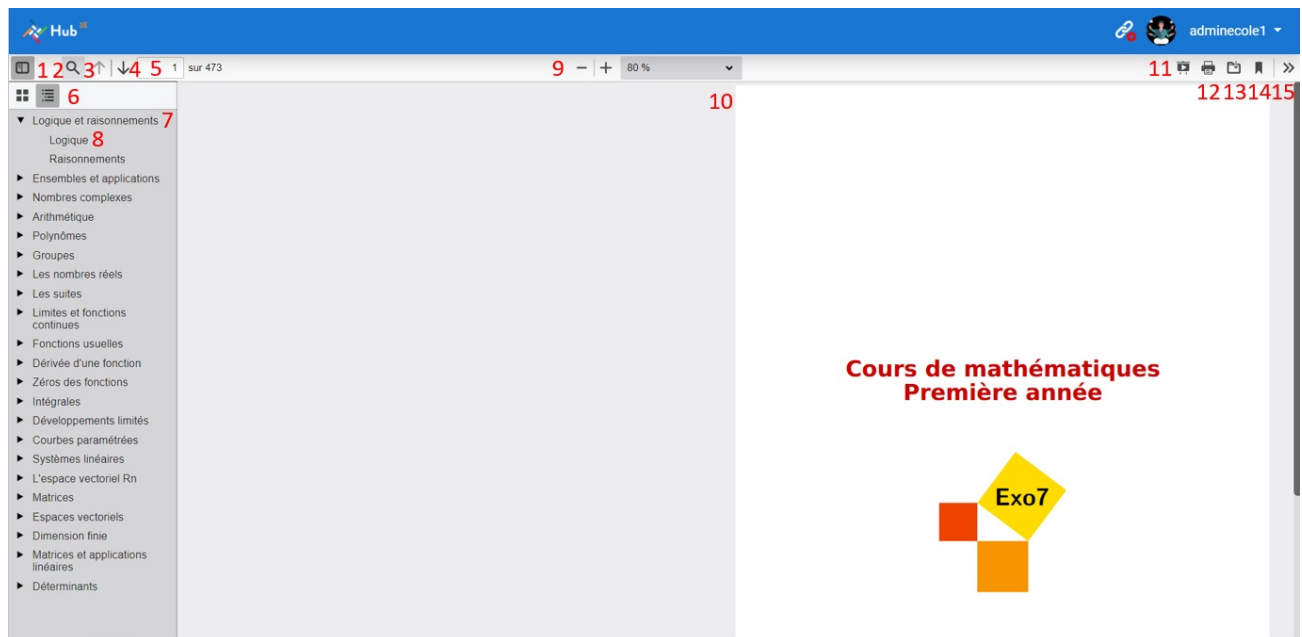


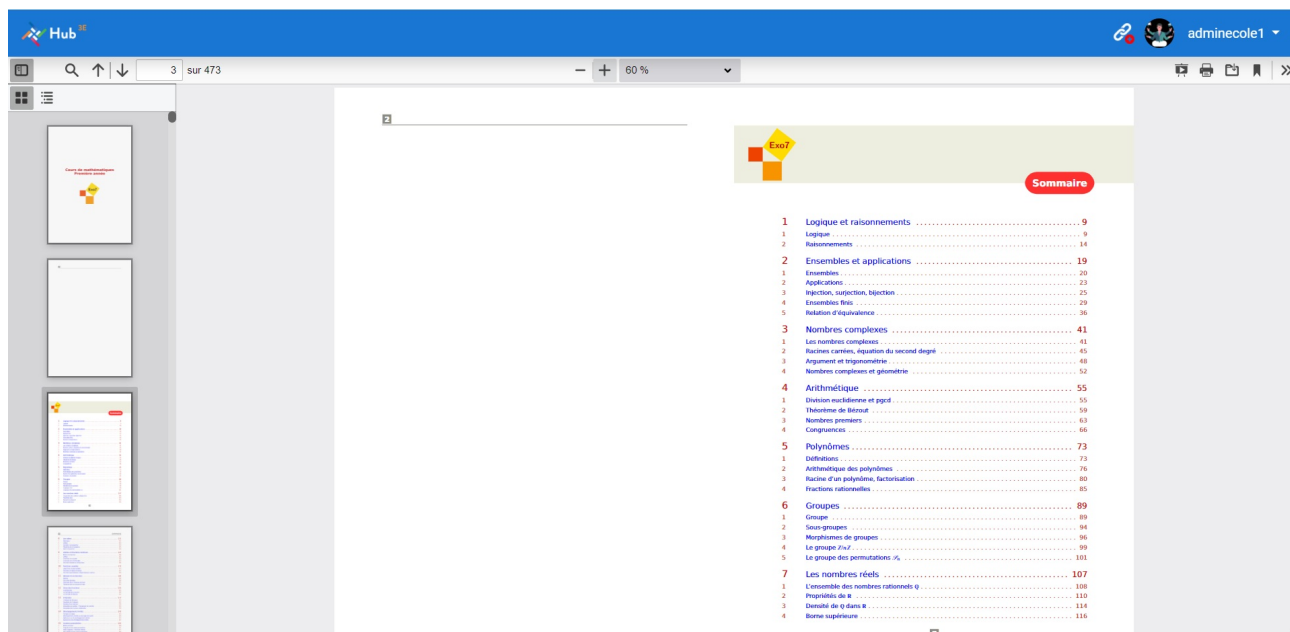
Utilisation du lecteur PDF

Lecteur du document

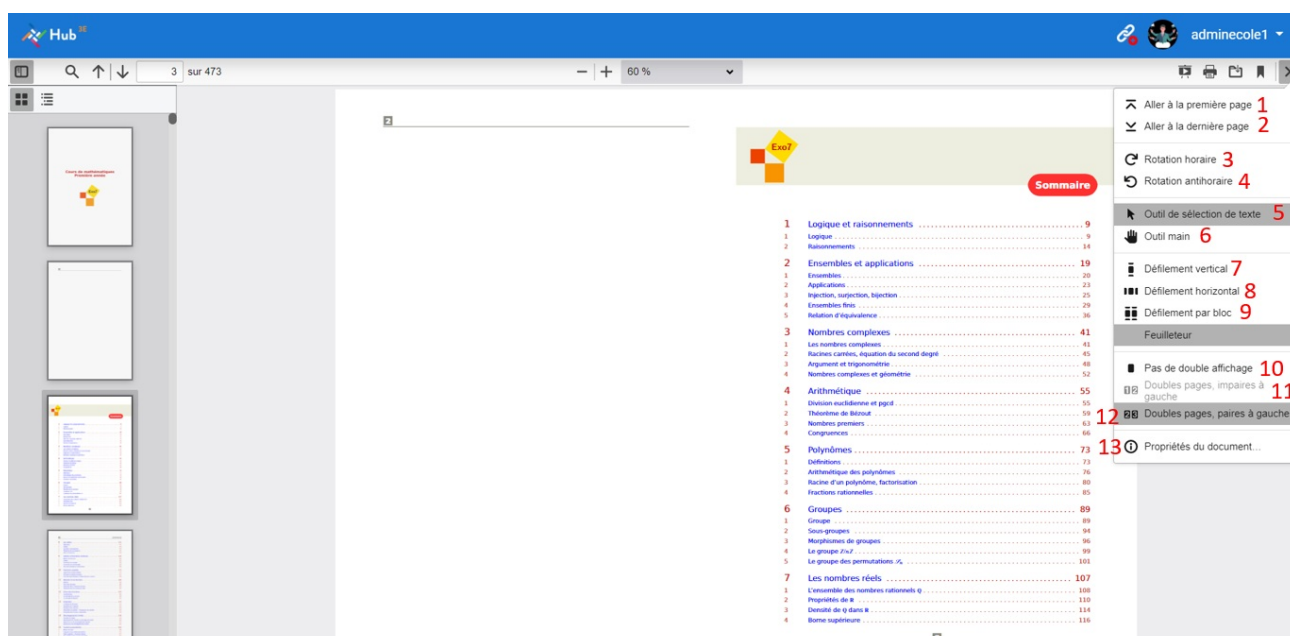


1. Afficher / Cacher le message
2. Bouton rechercher dans le document
3. Bouton **Page Précédente**
4. Bouton **Page Suivante**
5. Bouton **Sélection de page**
6. Type d'affichage du menu. Permet d'afficher soit le mode **Prévisualisation** qui permet de voir les pages du PDF soit 'Menu' qui permet de voir les titres et sous titres
7. Titres du PDF
8. Sous-titres du PDF
9. Boutons Zoom / Dézoom
10. Prévisualisation des pages du PDF
11. Basculer en mode **Présentation**
12. Imprimer le PDF
13. Télécharger le PDF
14. Ouvrir ce PDF dans une nouvelle fenêtre
15. Afficher le menu **Outils Complémentaires**

Lecteur du document avec prévisualisation des pages



Outils de consultation du document



1. Retourner à la première page du PDF
2. Retourner à la dernière page du PDF
3. Rotation du PDF dans le sens horaire
4. Rotation du PDF dans le sens antihoraire
5. Lorsque activé, l'utilisateur peut sélectionner du texte dans le PDF
6. Lorsque activé, l'utilisateur peut scroller à l'aide des cliques souris
7. Enlève la notion de page pour faire apparaître l'intégralité du PDF verticalement
8. Enlève la notion de page pour faire apparaître l'intégralité du PDF horizontalement
9. Enlève la notion de page pour faire apparaître des blocs de deux pages verticalement
10. Affiche les pages une par une
11. Affiche les pages deux par deux la page impair étant à gauche
12. Affiche les pages deux par deux la page impair étant à droite
13. Affiche les propriétés du document (Nom, poids, date de création, date de modification ...)

🔄Revision #9

★Created 2 September 2020 06:11:21 by Brendan

✎Updated 20 October 2020 11:44:29 by Jean-Guillaume