

Liaison d'une entreprise entre Hub3E et YParéo

1. Présentation de la liaison d'une entreprise Hub3E à une entreprise sur YParéo

Le système de liaison Hub3E permet d'indiquer à quelle entreprise sur YParéo correspond une entreprise sur Hub3E. La donnée de liaison récupérée est l'identifiant technique de l'entreprise liée (code_entreprise).

La liaison d'une entreprise YParéo permet l'activation de fonctionnalités avancées sur Hub3E telles que l'export des contacts entreprises Hub3E en temps qu'interlocuteurs sur YParéo ainsi que l'utilisation du système de connexion automatisé depuis YParéo proposée par le module livret Hub3E.

Pour obtenir des informations sur le progiciel YParéo, cliquez [ici](#).

2. Conditions requises pour pouvoir lier une entreprise Hub3E à une entreprise sur YParéo

Pour utiliser le module YParéo, veuillez contacter l'équipe commerciale d'Hub3E afin d'effectuer la procédure d'activation de cette fonctionnalité :

email	contact@linkpart.com
téléphone	+ 33 (0)4 78 35 86 21
courrier postal	Hub3E - Link Part 11 -13, rue des Aulnes 69760 - Limonest

Vous devez également vous assurer d'avoir activé dans **votre instance YParéo** soit :

- l'**API REST**,
- l'**API SOAP** avec le web-service **ParéoInfo**.

Une entreprise Hub3E ne peut être liée qu'à une seule entreprise sur YParéo. Il est possible de supprimer une liaison précédemment créée.

3. Procédure de liaison d'une entreprise Hub3E à une entreprise sur YParéo


Connectez-vous sur Hub3E Ecoles avec un compte recruteur ou administrateur-école de l'école dans laquelle se trouve l'entreprise que vous souhaitez lier avec son équivalent sur YParéo.

À l'aide du menu de navigation latéral, recherchez l'entreprise que vous souhaitez lier sur YParéo, pour ce faire :



1. Sélectionnez **Voir Entreprises** dans la liste des ressources du menu de navigation latéral.
2. Recherchez et cliquez sur l'entreprise à lier sur YParéo.

Puis, sur la page de l'entreprise à exporter, cliquez sur le bouton **Lier l'entreprise sur YParéo**.


Lier l'entreprise
sur YParéo

La liste des entreprises disponibles sur YParéo s'affichera dans un tableau :

Lier une société vers YParéo

SIRET	Raison sociale	Actions
<input type="text"/>	<input type="text"/>	
82399967700011	2A PARE-BRISE EXPRESS	<input type="radio"/>
53791578700064	ACTEMIUM MAINTENANCE RHONE ALPES	<input type="radio"/>
66220182168620	Adam	<input type="radio"/>
84572318800130	Adam S.A.R.L.	<input type="radio"/>
45745983200996	Alexandre	<input type="radio"/>
24936667500034	Allain	<input type="radio"/>
35070835026891	Allain Aubert S.A.S.	<input type="radio"/>
84895294100013	A-M-B	<input type="radio"/>
30200882631567	Andre	<input type="radio"/>
19235243300333	Antoine S.A.S.	<input type="radio"/>
86722663100150	Arnaud	<input type="radio"/>
29010066800018	ASS FONCIERE REMEMBREMENT DE LA BOISSE	<input type="radio"/>
98985944290597	Aubert SAS	<input type="radio"/>
94700789403906	Bernier Richard SARL	<input type="radio"/>


1 de 14 sur 8,016

Page 1 sur 573



Choisir cette société

Recherchez et choisissez l'entreprise sur YParéo à lier à l'entreprise sur Hub3E puis cliquez sur le bouton **Lier cette société** pour sauvegarder la liaison.

Un message de confirmation de mise à jour de la liaison de l'entreprise Hub3E avec son équivalent sélectionné sur YParéo sera affiché :

 Liaison avec YParéo mise à jour

4. Dépannage

Problème rencontré	Solution
<p>Le bouton de liaison avec YParéo ne s'affiche pas.</p> <div>  Lier l'entreprise sur YParéo </div>	<p>1. Si l'entreprise est déjà liée avec YParéo, vous devez supprimer la liaison pour pouvoir effectuer une nouvelle liaison :</p> <div>  Supprimer la liaison avec Yparéo </div> <p>2. Si l'entreprise n'est pas liée avec YParéo, contactez l'équipe commerciale d'Hub3E afin d'effectuer la procédure d'activation de cette fonctionnalité :</p> <p>Par email : contact@linkpart.com Par téléphone : + 33 (0)4 78 35 86 21 Par courrier postal : Hub3E - Link Part 11 -13, rue des Aulnes</p>

🔄Revision #9

★Created 17 April 2020 05:16:21 by Brendan

✎Updated 4 June 2021 15:03:14 by Jean-Guillaume