

Liaison d'un profil candidat Hub3E avec un apprenant ou un prospect YParéo

1. Présentation de la liaison d'un profil candidat Hub3E à un apprenant ou un prospect sur YParéo

Le système de liaison Hub3E permet d'indiquer à quel apprenant ou prospect sur YParéo correspond un profil candidat sur Hub3E. Les données de liaison récupérées sont le type de liaison (apprenant ou prospect) ainsi que l'identifiant technique de la ressource liée au profil candidat (code_apprenant ou code_prospect).

Une liaison de profil candidat avec YParéo permet l'activation de fonctionnalités avancées sur Hub3E telles que l'export de documents candidat, de documents internes, de documents dynamiques, de Cerfa ainsi que l'utilisation du système de connexion automatisé depuis YParéo proposée par le module livret Hub3E.

Pour obtenir des informations sur le progiciel YParéo, cliquez [ici](#).

2. Conditions requises pour pouvoir lier un profil candidat Hub3E à un apprenant ou un prospect sur YParéo

Un profil candidat ne peut être lié qu'à un seul apprenant ou prospect sur YParéo. Il est possible de supprimer une liaison précédemment créée. Les fonctionnalités d'interconnexion avec YParéo doivent avoir été activées au préalable pour pouvoir utiliser cette fonctionnalité.

Pour utiliser le module YParéo, veuillez contacter l'équipe commerciale d'Hub3E afin d'effectuer la procédure d'activation de cette fonctionnalité :

email	contact@linkpart.com
téléphone	+ 33 (0)4 78 35 86 21
courrier postal	Hub3E - Link Part 11 -13, rue des Aulnes 69760 - Limonest

Vous devez également vous assurer d'avoir activé dans **votre instance YParéo** soit :

- l'**API REST**,
- l'**API SOAP** avec le web-service **ParéoInfo**.

3. Procédure de liaison d'un profil candidat Hub3E à un apprenant ou un prospect sur YParéo

Connectez-vous sur Hub3E Ecoles avec un compte recruteur ou administrateur-école de l'école dans laquelle se trouve le profil du candidat que vous souhaitez lier à un apprenant ou un prospect sur YParéo.

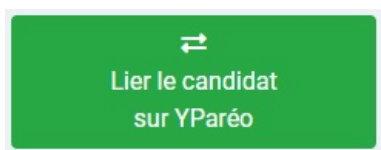
À l'aide du menu de navigation latéral, recherchez le profil du candidat que vous souhaitez exporter sur YParéo, pour ce faire :



1. Sélectionnez **Voir Candidats** dans la liste des ressources du menu de navigation latéral.
2. Recherchez et cliquez sur le profil du candidat à lier avec un apprenant ou un prospect YParéo.

+ ALVES Jeanne	-18	🔒
+ ALVES Vincent		🔒
+ ANDRE Anouk	-18	🔒

Puis, sur la page du profil candidat à exporter, cliquez sur le bouton **Lier le candidat sur YParéo**.



Une modale avec les champs suivants s'affichera à l'écran :

Lier un candidat Hub3E avec YParéo (étape 1/2)

Cette fonction permet de lier un profil de candidat Hub3E à un apprenant ou prospect dans YParéo.

Attention : Si vous liez un prospect et que vous le transformez en apprenant ou inversement, vous devrez casser et recréer la liaison manuellement sur Hub3e via ce même outil de liaison.

Vous recherchez ?

☐ Un apprenant YParéo
 ☐ Un prospect FL YParéo

Période sur l'instance YParéo distante

Sélectionnez une période

Rechercher les ressources disponibles

Sélectionnez si vous souhaitez lier le profil candidat avec un apprenant YParéo ou avec un prospect FL YParéo.

Si vous souhaitez **lier un apprenant YParéo**, sélectionnez **la période et le site** sur lequel rechercher l'apprenant YParéo à lier au profil candidat.

Sinon, si vous souhaitez **lier un prospect FL YParéo**, sélectionnez **la période** sur laquelle rechercher le prospect FL YParéo à lier au profil candidat.

Puis cliquez sur **Rechercher les ressources disponibles**.

La liste des apprenants ou des prospects de la recherche s'affichera dans un tableau :

Lier un candidat Hub3E avec YParéo (étape 2/2)



Revenir en arrière

Nom	Prénom	Date de naissance	Actions	Colonne affichées Configuration
<input type="text"/>	<input type="text"/>	<input type="text"/>		
APPRENTANT10414	Maxime	16/09/1998		
APPRENTANT11167	Sandy	06/07/1989		
APPRENTANT12101	Lea	27/04/1999		
APPRENTANT12265	Nicolas	20/03/2000		
APPRENTANT12780	Alban	30/06/1999		
APPRENTANT13494	Johanna	23/03/1998		
APPRENTANT1515	Christelle	13/09/1992		
APPRENTANT15183	Dylan	28/09/1995		
APPRENTANT15266	Anastasia	09/06/1998		
APPRENTANT15413	Tania	22/08/2001		
APPRENTANT16035	Reda	25/07/2000		
APPRENTANT16195	Carole	12/10/1997		
APPRENTANT16803	Fanny	03/05/1999		
APPRENTANT17356	Chloe	26/01/2001		

1 de 14 sur 64 < < Page 1 sur 5 > >

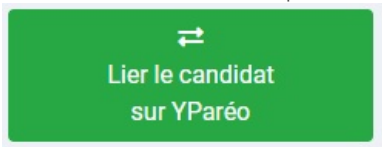
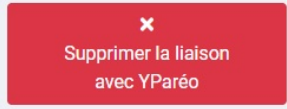
Lier ce prospect

Recherchez et choisissez l'apprenant ou le prospect FL YParéo à lier au profil candidat Hub3E puis cliquez sur le bouton **Lier ce prospect** si vous souhaitez lier le profil à un prospect FL YParéo ou **Lier cet apprenant** si vous souhaitez lier le profil à un apprenant YParéo.

Un message de confirmation de mise à jour de la liaison du profil candidat avec une ressource sur YParéo sera affiché :

✓ Liaison avec YParéo mise à jour

4. Dépannage

Problème rencontré	Solution
<p>Le bouton de liaison avec YParéo ne s'affiche pas.</p> 	<p>1. Si le profil candidat est déjà lié avec YParéo, vous devez supprimer la liaison pour pouvoir effectuer une nouvelle liaison :</p>  <p>2. Si le profil candidat n'est pas lié avec YParéo, contactez l'équipe commerciale d'Hub3E afin d'effectuer la procédure d'activation de cette fonctionnalité :</p> <p>Par email : contact@linkpart.com Par téléphone : + 33 (0)4 78 35 86 21 Par courrier postal : Hub3E - Link Part 11 -13, rue des Aulnes 69760 - Limonest</p>

Revision #13

★Created 17 April 2020 05:16:00 by Brendan

✓Updated 4 June 2021 14:40:19 by Jean-Guillaume