

Liaison d'un contact entreprise avec un interlocuteur YParéo

1. Présentation de la liaison d'un contact entreprise Hub3E à un interlocuteur sur YParéo

Le système de liaison Hub3E permet d'indiquer à quel interlocuteur YParéo correspond un contact entreprise sur Hub3E. La donnée de liaison récupérée est l'identifiant technique de l'interlocuteur de l'école sur YParéo qui a été lié (code_interlocuteur).

La liaison d'un interlocuteur YParéo permet l'activation de fonctionnalités avancées sur Hub3E telles que l'utilisation du système de connexion automatisé depuis YParéo proposée par le module livret Hub3E.

Pour obtenir des informations sur le progiciel YParéo, cliquez [ici](#).

2. Conditions requises pour lier un contact entreprise Hub3E à un interlocuteur sur YParéo

Pour utiliser le module YParéo, veuillez contacter l'équipe commerciale d'Hub3E afin d'effectuer la procédure d'activation de cette fonctionnalité :

email	contact@linkpart.com
téléphone	+ 33 (0)4 78 35 86 21
courrier postal	Hub3E - Link Part 11 -13, rue des Aulnes 69760 - Limonest

Vous devez également vous assurer d'avoir activé dans **votre instance YParéo** soit :

- l'**API REST**,
- l'**API SOAP** avec le web-service **ParéoInfo**.

Un contact entreprise ne peut être lié qu'à un interlocuteur sur YParéo. Il est possible de supprimer une liaison précédemment créée.

Un contact entreprise peut être lié à YParéo uniquement si l'entreprise Hub3E contenant ce contact est elle-même liée à YParéo, consultez le tutoriel de liaison d'une entreprise entre Hub3E et YParéo pour plus d'informations.

3. Procédure de liaison d'un contact entreprise Hub3E à un interlocuteur sur YParéo

Connectez-vous sur Hub3E Ecoles avec un compte administrateur ou recruteur de l'école dans laquelle se trouve le contact entreprise que vous souhaitez lier avec son équivalent sur YParéo.

À l'aide du menu de navigation latéral, recherchez l'entreprise contenant le contact entreprise que vous souhaitez lier sur YParéo, pour ce faire :



1. Sélectionnez **Voir Entreprises** dans la liste des ressources du menu de navigation latéral.
2. Recherchez et cliquez sur l'entreprise à lier sur YParéo.

Puis, sur la page de l'entreprise, cliquez sur l'onglet **Contacts**.

The screenshot shows the 'Contacts' tab selected. The form contains the following fields and buttons:

- Informations** (selected tab)
- Contacts** (tab selected, indicated by arrow 1)
- Suivi commercial**
- Documents**
- Missions**
- Nom**: M. NOM
- Prénom**: Prénom
- Détail** (button, indicated by arrow 2)
- Email**: email@valide.com
- Portable**: 0666666666
- Téléphone**: 033333333
- Fonction**: Fonction
- A déjà reçu ses identifiants**: NON
- Est autorisé à accéder aux données de votre l'école**: OUI
- Date de la dernière connexion**: Jamais connecté
- Supprimer** (red button)
- Sauvegarder** (green button)
- Envoyer les identifiants** (green button)
- Lier le contact sur YParéo** (green button, indicated by arrow 3)

Puis, dans la liste, cliquez sur le bouton **Détail** du contact entreprise que vous souhaitez lier à YParéo et cliquez sur le bouton **Lier le contact sur YParéo** pour démarrer le processus de liaison.

La liste des interlocuteurs de l'entreprise disponibles sur l'instance YParéo de votre école s'affichera dans un tableau :

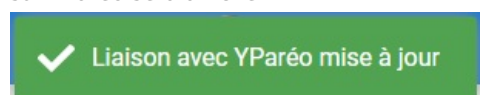
The dialog is titled "Lier un contact Hub3E à un interlocuteur entreprise YParéo". It contains a table with the following data:

Nom	Prénom	Email	Actions
INTERLOCUTEUR647	Yohann		

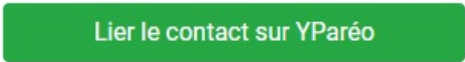

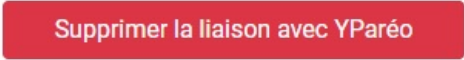
At the bottom of the dialog is a green button labeled "Choisir cet interlocuteur".

Recherchez et choisissez l'interlocuteur sur YParéo à lier au contact entreprise sur Hub3E puis cliquez sur le bouton **Choisir cet interlocuteur** pour sauvegarder la liaison.

Un message de confirmation de mise à jour de la liaison du contact entreprise Hub3E avec son équivalent sélectionné sur YParéo sera affiché :



4. Dépannage

Problème rencontré	Solution
<p>Le bouton de liaison d'un contact entreprise avec YParéo ne s'affiche pas.</p> 	<p>1. L'entreprise contenant le contact entreprise Hub3E à lier à YParéo doit elle-même être liée à YParéo pour que la fonctionnalité de liaison d'un contact entreprise Hub3E puisse être activée.</p>  <p>2. Si le contact entreprise est déjà lié avec YParéo, vous devez supprimer la liaison pour pouvoir effectuer une nouvelle liaison :</p>  <p>3. Si le contact entreprise n'est pas lié avec YParéo, contactez l'équipe commerciale d'Hub3E afin d'effectuer la procédure d'activation de cette fonctionnalité :</p> <p>Par email : contact@linkpart.com Par téléphone : + 33 (0)4 78 35 86 21 Par courrier postal : Hub3E - Link Part 11 -13, rue des Aulnes 69760 - Limonest</p>

🔄Revision #8

★Created 21 April 2020 07:42:17 by Brendan

✍Updated 4 June 2021 15:04:08 by Jean-Guillaume