

Historique d'une mission

Introduction

L'historique des missions permet de recenser et de centraliser tous les événements liés à une mission. L'interface se compose d'une liste dans laquelle il est possible de filtrer par type afin de rapidement consulter ou rechercher un événement par son type.

Vous pouvez également mettre vos propres commentaires dans l'historique.

Consulter l'historique

Pour consulter l'historique d'une mission, sélectionnez la mission souhaitée puis allez dans l'onglet **Historique**.

Vous aurez ensuite l'interface suivante :

1 Filtre par type

Tout voir

2 28/04/2020 16h49 - Chevalier Alexandrie - Statut pourvu : Mission pourvue manuellement

Le candidat APPRENANT TEST a été placé manuellement sur la mission Mission tournesol pour l'entreprise ENGINEERING PARTNERS

1.

Sélecteur de type d'événement à afficher.

Exemple d'événement.

Un événement est composé de :

2.

- la date et l'heure à laquelle l'événement s'est produit,
- le nom de l'utilisateur école qui a engendré sa création,
- le type d'événement,
- et en dessous, le message de description de l'événement.

Les événements sont classés par grande catégorie puis par type d'événement.

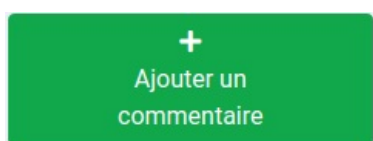
Voici la liste des événements des missions :

- Commentaire manuel
- Mission : Modifiée
- Statut mission : Modifié
- Statut pourvu : Mission pourvue manuellement

Certains microservices rajoutent des types d'événements à cette liste.

Ajouter un commentaire manuel

Pour ajouter un commentaire manuel dans l'historique d'une mission, rendez-vous sur la mission de votre choix dans laquelle vous voulez ajouter un commentaire, puis cliquez sur le bouton **Ajouter un commentaire** situé dans le menu d'action à droite de votre écran.




Vous obtiendrez la modale suivante :

Ajouter un commentaire

×


Commentaire



Ajouter

Ajoutez votre message et cliquez sur **Ajouter** pour enregistrer votre commentaire dans l'historique.

Vous pourrez retrouver facilement vos commentaires en filtrant par le type **Commentaire manuel**.

 L'icône de micro vous permet d'activer la fonction de dictée.

🔄Revision #4

★Created 5 November 2020 14:07:11 by Jean-Guillaume

✍Updated 9 November 2020 12:17:39 by Brendan