

# Micro-service : Gestion des tests (interface avec PerformanSe)

POUR LES UTILISATEURS ECOLE : Ce chapitre décrit l'interface et le fonctionnement du micro-service Gestion des tests PerformanSe. Ce micro-service permet de gérer facilement et rapidement l'envoi de tests PerformanSe aux candidats de Hub3E, la récupération et le débriefing de leurs résultats. POUR LES CANDIDATS : Ce chapitre décrit l'interface et le fonctionnement du micro-service Gestion des tests PerformanSe. Ce micro-service permet de d'accéder rapidement à l'invitation et aux résultats d'un test PerformanSe envoyé par le biais de Hub3E.

- Présentation du micro-service Gestion des tests PerformanSe
- Utilisation de Gestion des tests PerformanSe en tant qu'utilisateur école
- Utilisation de Gestion des tests PerformanSe en tant que candidat

# Présentation du micro-service Gestion des tests PerformanSe

## Introduction

Le micro-service Gestion des tests PerformanSe permet à un centre de formation de centraliser l'envoi de tests PerformanSe.

Le micro-service facilite la gestion des candidats testés et la récupération des résultats des tests passés. Selon la configuration du compte PerformanSe employé, il est possible de créer un ou plusieurs tests à la volée à un ensemble de candidats en partant de configurations déjà installées.

Le micro-service Gestion des tests PerformanSe est uniquement accessible lorsque l'utilisateur a configuré un compte PerformanSe.

## Présentation du fonctionnement du micro-service



Le micro-service Gestion des tests PerformanSe communique avec la plateforme PerformanSe afin de créer des tests et inviter les candidats d'une école de manière automatisée.

Hub3E									admincole1	
Gestion des tests PerformanSe									campagne-dev-2020-2021	
									25 par page	
									Envoi multiple	
Nom	Prénom	Email	Candidature(s)	Statut	Test à suivre	Date d'envoi du...	Gestionnaire	Actions		
BAZIN	Josette	bernier.jean@orange.fr	Formation n°0 (En attente... Formation n°1 (Validée)	Débriefé	Test HUB3E Echo ...	01/04/2021	e.jung@formation...			
DUPONT	Joséphine	maryse.pineau@dufour.fr	Formation n°0 (En attente... Formation n°1 (Validée)	À débriefer	Test HUB3E Echo ...	01/04/2021	e.jung@formation...			
LEGENDRE	Antoinette	elise.pires@sfr.fr	Formation n°0 (En attente... Formation n°1 (Validée)	En cours	Test HUB3E Orient...	01/04/2021	e.jung@formation...			
GOSSELIN	Alphonse	gilbert.guyon@free.fr	Formation n°0 (En attente... Formation n°1 (Validée)	Aucun test envoyé	Aucun test envoyé	Aucun test envoyé	Aucun test envoyé			
MEUNIER	Jules	slmonnier@tele2.fr	Formation n°0 (En attente... Formation n°1 (Validée)	Aucun test envoyé	Aucun test envoyé	Aucun test envoyé	Aucun test envoyé			
VALENTIN	Alain	bouchet.alix@hotmail.fr	Formation n°0 (En attente... Formation n°1 (Validée)	Aucun test envoyé	Aucun test envoyé	Aucun test envoyé	Aucun test envoyé			
DUMONT	Zacharie	elise.leclerc@ledoux.fr	Formation n°0 (En attente... Formation n°1 (Validée)	Aucun test envoyé	Aucun test envoyé	Aucun test envoyé	Aucun test envoyé			
PARENT	Michel	olivier.colas@chartier.com	Formation n°0 (En attente... Formation n°1 (Validée)	Aucun test envoyé	Aucun test envoyé	Aucun test envoyé	Aucun test envoyé			
									1 de 25 sur 242	

## Plus d'informations sur le micro-service Gestion des tests PerformanSe

Pour plus d'informations sur le micro-service Gestion des tests PerformanSe, consultez la page :

Gestion des tests PerformanSe

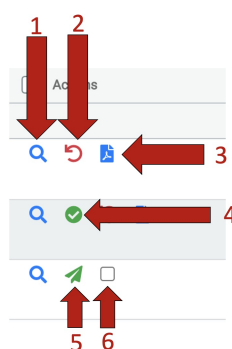
# Utilisation de Gestion des tests PerformanSe en tant qu'utilisateur école

## Interface de Gestion des tests PerformanSe

Nom	Prénom	Email	Formation(s) ...	Statut du t...	Test Performa...	Date d'envoi du...	Compte Pe...	Gestionnai...	Actions
BAZIN	Justette	[redacted]	Formation n°0 (E... Formation n°1 (V...	Test débriefé	Test HUB3E Echo ...	09/04/2021	performanSS...	Lemoine Guy	[search] [refresh] [print]
DUPONT	Joséphine	[redacted]	Formation n°0 (E... Formation n°1 (V...	Test à débriefé	Test HUB3E Echo ...	09/04/2021	performanSS...	Lemoine Guy	[search] [refresh] [print]
LEGENDRE	Antoinette	[redacted]	Formation n°0 (E... Formation n°1 (V...	Test en cours	Test HUB3E Echo ...	09/04/2021	PerformanSS...	Lemoine Guy	[search] [refresh]
GOSSELIN	Alphonse	[redacted]	Formation n°0 (E... Formation n°1 (V...	Aucun test en...	Aucun test envoyé	Aucun test envoyé	Aucun test en...	Aucun gestio...	[search] [refresh] [print]
MEUNIER	Jules	[redacted]	Formation n°0 (E... Formation n°1 (V...	Aucun test en...	Aucun test envoyé	Aucun test envoyé	Aucun test en...	Aucun gestio...	[search] [refresh] [print]
VALENTIN	Alain	[redacted]	Formation n°0 (E... Formation n°1 (V...	Aucun test en...	Aucun test envoyé	Aucun test envoyé	Aucun test en...	Aucun gestio...	[search] [refresh] [print]
DUMONT	Zacharie	[redacted]	Formation n°0 (E... Formation n°1 (V...	Aucun test en...	Aucun test envoyé	Aucun test envoyé	Aucun test en...	Aucun gestio...	[search] [refresh] [print]
PARENT	Michel	[redacted]	Formation n°0 (E...	Aucun test en...	Aucun test envoyé	Aucun test envoyé	Aucun test en...	Aucun gestio...	[search] [refresh] [print]

1. Nom du candidat
2. Prénom du candidat
3. Adresse mail du candidat
4. Candidature(s) en attente et/ou validée(s) du candidat
5. Statut du test (Aucun test envoyé / Test en cours / Test à débriefé / Test débriefé)
6. Nom du test PerformanSe envoyé
7. Date d'envoi du test
8. Intitulé de la configuration utilisée pour envoyer le test
9. Nom et prénom de l'utilisateur ayant créé le test
10. Sélecteur du nombre de lignes par page
11. Bouton **envoi multiple de tests**. Disponible lorsque plusieurs candidats (non invités) ont été sélectionnés.
12. Sélecteur de la campagne

## Actions du micro-service



1. Bouton **affichage du profil à 360 du candidat**.
2. Bouton **supprimer le test de Hub3E**. Disponible une fois que l'invitation de test a été envoyé au candidat sélectionné. **Attention : le test est uniquement supprimé de la plateforme de Hub3E**.
3. Bouton **affichage des résultats du candidat**. Disponible lorsqu'un candidat a terminé son test.
4. Bouton **débriefier le candidat**. Disponible lorsqu'un candidat a terminé son test.
5. Bouton **envoi de test PerformanSe**. Ouvre une modale de création de test. Le mail d'invitation est automatiquement envoyé au candidat.
6. Coche de sélection. Disponible lorsque le candidat n'a été invité à aucun test.

## Interface d'envoi de test

Envoyer un test PerformanSe ×

Test envoyé à : LEGENDRE Antoinette

Type de test \*

Sélectionnez un type de test PerformanSe

Envoyer le test

*Cette modale s'affiche lorsque l'utilisateur souhaite inviter un candidat à un test PerformanSe.*

1. Nom et prénom du candidat à inviter.
2. Sélecteur du **type de test** à envoyer. La liste des types est récupérée sur le compte PerformanSe associée à l'utilisateur. L'utilisateur doit, pour utiliser pleinement le micro-service Gestion des tests PerformanSe, créer des « campagnes de tests » sur Hub3E.
3. Bouton **envoyer le test**. Le mail d'invitation au test est automatiquement envoyé au candidat de la part de PerformanSe.

## Interface d'envois multiples de tests

Envoyer des tests PerformanSe ×

Test envoyé à : 2 candidats sélectionnés.

Type de test \*

Sélectionnez un type de test PerformanSe

Envoyer les tests

*Cette modale s'affiche lorsque l'utilisateur souhaite inviter plusieurs candidats sélectionnés à des tests PerformanSe.*

1. Nombre de candidats à inviter.
2. Sélecteur du **type du test à envoyer**. La liste des types est récupérée sur le compte PerformanSe associée à l'utilisateur. L'utilisateur doit, pour utiliser pleinement le micro-service Gestion des tests PerformanSe, créer des « campagnes de tests » sur Hub3E.

**3. Bouton envoyer les tests.** Les mail d'invitations aux tests sont automatiquement envoyés aux candidats de la part de PerformanSe.

## Interface d'affichage des résultats d'un test

**1**

### Voir les résultats du test PerformanSe ×

Résultats de : Antoinette LEGENDRE

Bilan(s) pour l'école :

[PERF ECHO](#) [PERF ORIENTE](#) **2**

Bilan(s) pour le candidat :

[PERF ORIENTE](#) [PERF ECHO TXT](#) **3**

*Les récapitulatifs d'un test PerformanSe ne sont disponibles uniquement lorsque le candidat concerné a terminé ses tests. Selon le type de test, plusieurs récapitulatifs peuvent être générés lorsque celui-ci est terminé. Certains peuvent être destinés aux recruteurs-placeurs d'une école, d'autres sont destinés au candidat ayant passé le test (optionnel).*

- 1.** Prénom et nom du candidat concerné.
- 2.** Liste des liens de fichiers pdfs récapitulatifs complets destinés à l'école.
- 3.** Liste des liens de fichiers pdfs récapitulatifs réduits destinés au candidat (optionnel).

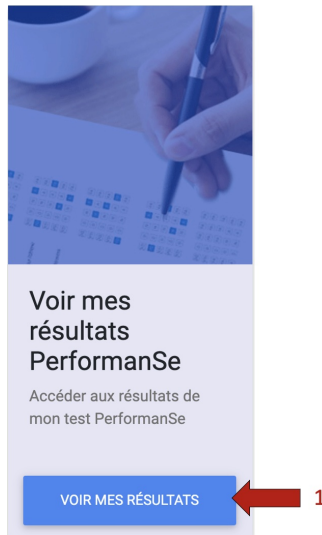
Gestion des tests PerformanSe en tant que candidat

# Utilisation de Gestion des tests PerformanSe en tant que candidat

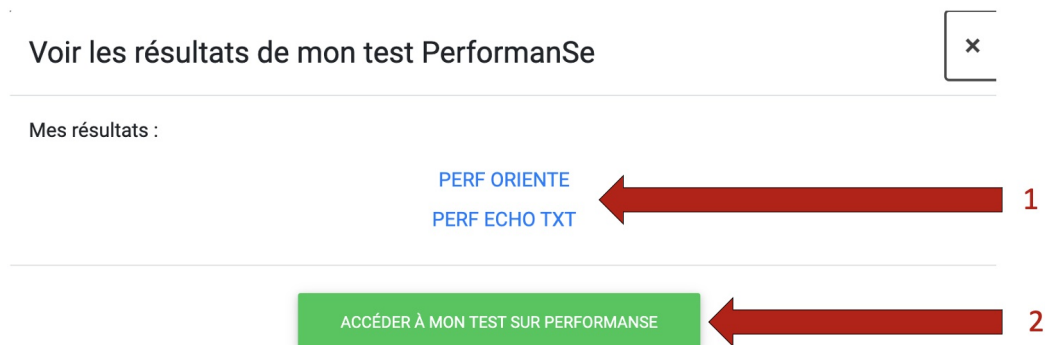
## Interface du micro-service Gestion des tests PerformanSe

La tuile d'accès aux micro-service Gestion des tests PerformanSe n'est disponible sur l'espace candidat que lorsque le micro-service est activé par l'école. De plus, celle-ci ne s'affiche que lorsque l'utilisateur s'est fait invité à un test PerformanSe.

Le candidat peut, grâce au micro-service, accéder à l'invitation au test et aux fichiers récapitulatifs (si celui-ci est terminé).



**1.** Bouton **voir mes résultats**. Ouvre une modale présentant les données liées aux données du test PerformanSe.



**1.** Liste des fichiers récapitulatifs du test. Disponible lorsque le test est terminé et que l'école permet aux candidats de consulter leurs résultats.

**2.** Bouton **voir mes résultats**. Redirige vers le lien sur la plateforme PerformanSe.