

Hub3E Ecoles : Module SMS

Le module SMS Hub3E permet au personnel d'un centre de formation d'envoyer des SMS vers un numéro de téléphone portable.

- Présentation du module SMS
- Utilisation du module SMS

Présentation du module SMS

Introduction

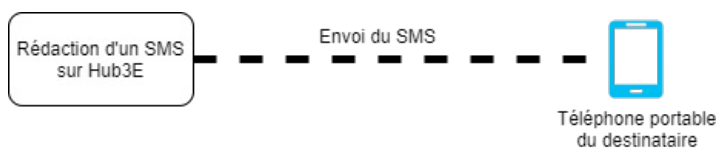
Le module SMS Hub3E permet d'envoyer des SMS à un numéro de téléphone portable. L'utilisation la plus courante de ce module est l'envoi de notification SMS au numéro de téléphone portable associé à un candidat.

Ces notifications SMS permettent par exemple de relancer un candidat au sujet de la complétion de son dossier sur Hub3E ou de l'informer de son acceptation dans une formation.

Fonctionnement du module SMS

Le module SMS est un module simple d'utilisation.

Son utilisation consiste en la rédaction du contenu du message à envoyer et à la saisie du numéro de téléphone à utiliser pour envoyer le SMS.



Facturation des SMS

Lors de l'utilisation du module SMS, un centre de formation doit acheter des crédits lui permettant d'envoyer des SMS.

Chaque envoi de SMS décomptera du crédit au centre de formation émetteur du message.

Les modalités concernant le décompte du nombre de crédits peuvent varier en fonction du pays du numéro de téléphone portable du destinataire ainsi que du type de numéro vers lequel sera envoyé le SMS. La taille ainsi que le contenu d'un SMS défini aussi son coût en crédit. La taille maximum d'un SMS est de 160 caractères en encodage 7bit (norme GSM 03.38).

Pour simuler le coût en nombre de crédit de l'envoi d'un SMS avec Hub3E, vous pouvez utiliser le simulateur ci-dessous :

[Cliquez ici](#) pour simuler le coût en crédit d'un SMS en fonction du numéro de téléphone du destinataire.

Plus d'informations sur le module SMS

Pour obtenir plus d'informations sur les fonctionnalités du module SMS, consultez la section suivante de l'e-learning :

Utilisation du module SMS

Modalités d'activation du module SMS

L'activation du module SMS ainsi que la recharge en crédit du compte d'un centre de formation doivent être effectués auprès de Linkpart.

Contactez commercial@linkpart.com pour plus d'informations.

Utilisation du module SMS

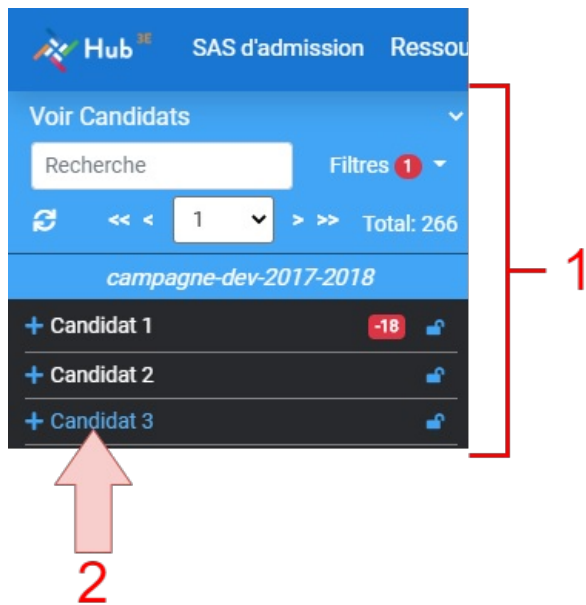
Introduction

L'utilisation du module SMS consiste en la rédaction du contenu du message à envoyer et à la saisie du numéro de téléphone du destinataire.

Envoyer un SMS à un numéro de téléphone portable

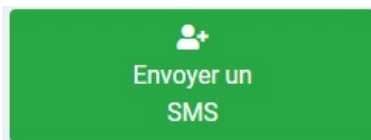
Connectez-vous à Hub3E Ecoles à l'aide d'un compte recruteur ou administrateur école.

Puis dans le menu de navigation latéral, cliquez sur le profil d'un candidat :



1. Menu de navigation latéral
2. Profil d'un candidat

Puis sur le profil du candidat, cliquez sur le bouton **Envoyer un SMS** :



Puis saisissez les informations demandées dans la modale du module d'envoi de SMS :

×

Envoyer un SMS

Il vous reste 100 crédit(s).
Contacter commercial@linkpart.com pour recharger votre licence.

Numéro de téléphone


+330381015634

Message 

Votre SMS fait 0 / 160 caractère.
Estimation du cout d'envoi : 1 crédits (Attention : cette estimation est approximative).

Envoyer

1. Saisissez le numéro de téléphone portable de votre choix avec son indicatif international dans ce champ.
2. Saisissez le contenu du SMS qui sera envoyé.
3. Cliquez sur **Envoyer** pour déclencher l'envoi immédiat du SMS.

 Information : Le numéro de téléphone portable du profil candidat est automatiquement utilisé pour remplir le champ **Numéro de téléphone**. Si le numéro du candidat du profil candidat n'a pas d'indicatif international, l'indicatif +33 (indicatif téléphonique de la France) lui sera rajouté.